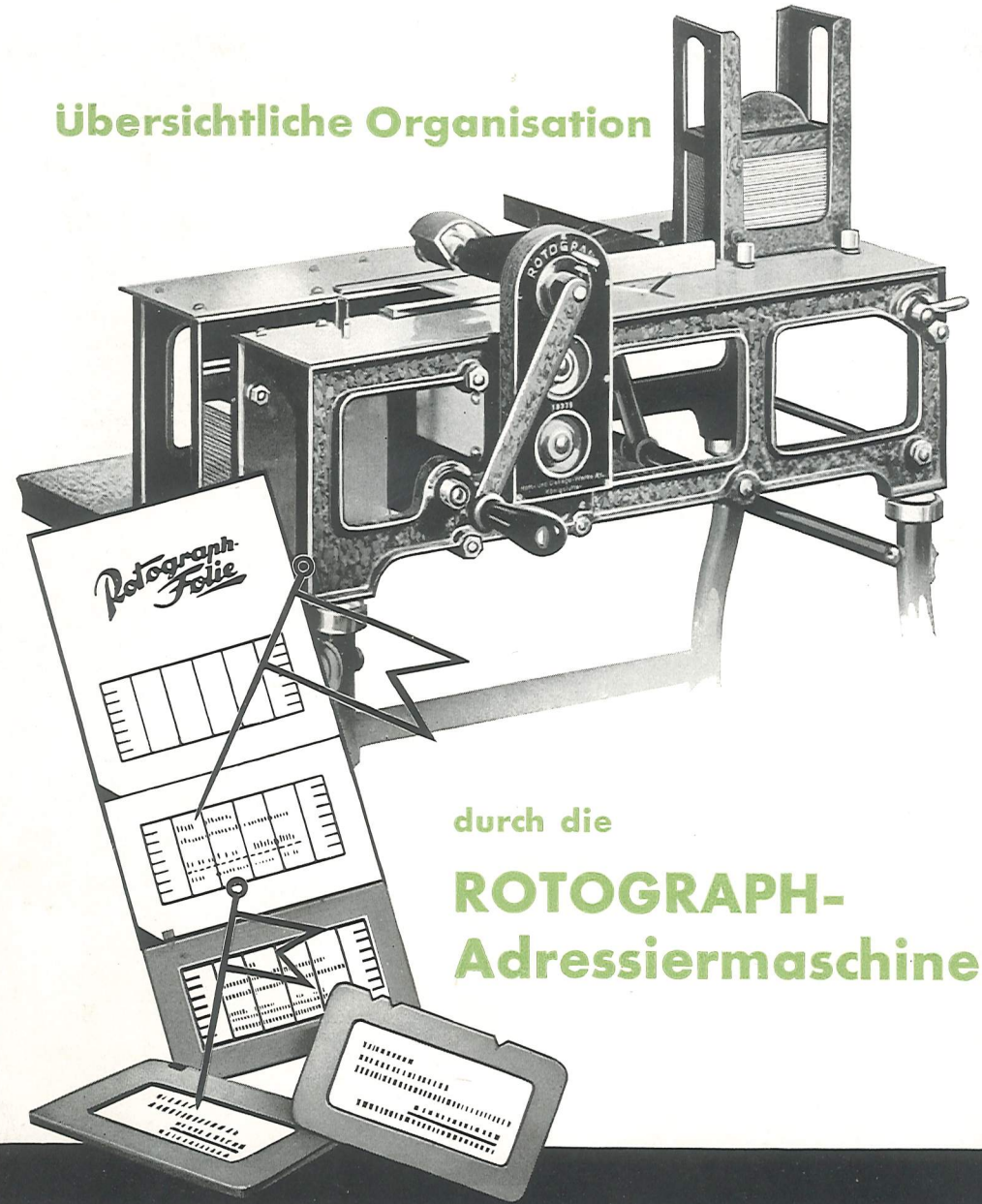


Übersichtliche Organisation



durch die
**ROTOGRAPH-
Adressiermaschine!**

**ROTO u. DEBEGO-WERKE Akt. Ges.
KÖNIGSLUTER-BRSCHWG.**

Übersichtliche Organisation durch die ROTOGRAPH-Adressiermaschine!

Eine gut und zuverlässig arbeitende Adressieranlage gehört heute in jedes Büro. Sie ist nicht nur beim Adressieren, sondern auch bei den verschiedensten Organisationsarbeiten ein nützlicher Helfer.

Die Adreßplatten werden durch Aufklebesignale, Einkerbungen usw. in auffälliger, das Adressieren nicht beeinträchtigender Weise voneinander unterschieden. So ist z. B. eine Unterteilung nach Gruppen, Klassen, Zahlungsfähigkeit usw. leicht möglich. Besonders wertvolle Hilfe leistet die ROTOGRAPH-Adressiermaschine in allen kaufmännischen Büros, aber ebenso bietet sie auch Behörden, Vereinen, Verbänden usw. große Vorteile.


In kaufmännischen Betrieben macht die Art der Plattenmarkierung sofort erkennbar, welche Waren vom Kunden bereits bezogen werden und wofür er noch bearbeitet werden muß. Die übersichtlich gekennzeichnete Adreßplatte ist die Grundlage weiterer erfolgreicher Werbe- oder Organisationsarbeit.

Ähnlich, wie eingangs beschrieben, verhält es sich auch mit der Unterteilung der Adressen nach bestimmten Käuferschichten, z. B. Großhändler, Kleinhändler, Vermittler usw. In der Versandabteilung, im Postbüro usw. lassen sich mit der ROTOGRAPH-Adressiermaschine leicht übersichtliche Karteien schaffen, auch kann wiederum eine Unterteilung nach Tarif- und Warengruppen, Terminen usw. vorgenommen werden. Unzählige Ausnutzungsmöglichkeiten ergeben sich im Laufe der Benutzung.


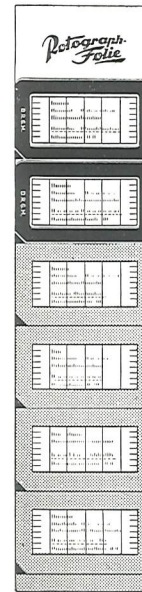
So verschieden die Benutzer einer ROTOGRAPH-Adressiermaschine ihrer Branche und Größe nach sind, so wiederholen sich doch bei den meisten die grundsätzlichen Arbeitsvorgänge, wie Ein- und Verkauf, Inkasso- und Lohnzahlung, Buch- und Lagerhaltung, Mahnung, Werbung, Versand und Verwaltung.

Sehr nützlich erweist sich die ROTOGRAPH-Adressieranlage auch bei der Bearbeitung der Lieferanten. Immer wieder erhalten sie lückenlos alle Angebote, immer wieder werden sie auf die Erzeugnisse ihres Kunden hingewiesen. Es gibt wohl kaum eine Firma, die sich solch einer zielbewußten Bearbeitung auf die Dauer entziehen könnte.

Auch Nebenarbeiten, wie Anfertigung alphabetischer oder geographischer Verzeichnisse, Liefererverzeichnisse nach Gruppen usw. lassen sich mit der ROTOGRAPH-Adressiermaschine leicht und schnell bewerkstelligen.



Die ROTOGRAPH-Adressiermaschine ist besonders praktisch, weil die Adressenoriginalen in jedem Büro mit der Schreibmaschine beschriftet werden können. Je sechs Adressfelder werden in einem Streifen zusammenhängend geliefert. Dieser wird — wie ein Blatt Papier — nach Anfeuchtung und Unterlegen einer Zelluloidunterlage bei ausgeschaltetem Farbband mit der Maschine beschrieben. Durch die Trennung von Adressrahmen und Streifen wird größtmögliche Schonung der Schreibmaschine gewährleistet.



Anwendungsgebiete:

Folgende Arbeiten, die von der ROTOGRAPH-Adressiermaschine zeitsparend, billig, sauber und fehlerfrei verrichtet werden, seien hier genannt:

Die ROTOGRAPH-Adressiermaschine druckt Adressen auf:

Umschläge, Postkarten, Packzettel, Paketadressen, Kontokarten, Lohntüten, Kontrollkarten, Streifbänder, Quittungen, Lohnabrechnungen, Abrechnungstreifen von Gas- und Wasserwerken sowie Versicherungen, Karteikartenköpfe, Arbeitszettel, Personalkarten

und eignet sich ferner für den Druck von kleinen Werbetexten im Umfang bis zu acht Zeilen.

Sehr wertvolle Hilfe leistet die ROTOGRAPH-Adressiermaschine bei der Werbebriefarbeit. Hier gewährt sie lückenlose, fehlerfreie Erfassung der gesamten Kunden oder Interessenten, adressiert Umschläge, druckt die Kontrollkarten der Werbekartei und dient dem Versand von Katalogen, Prospekten, Preislisten, Mahnungen, Angeboten, Besuchsanzeigen, Kunden- und Interessentenlisten usw.

Die ROTOGRAPH-Adressiermaschine als Klein-Vervielfältiger!

Bevor wir die übersichtliche Organisation der ROTOGRAPH-Adreßplatten besprechen, sei ein wichtiges Arbeitsgebiet der ROTOGRAPH hier ganz kurz gestreift:

Der Druck kleiner Werbetexte, Briefköpfe, Aufdrucke auf Briefumschlägen, ferner die Wiedergabe von Unterschriften in Originaltreue.

Die nachstehenden Anwendungsproben zeigen einige Anwendungsbeispiele.

Ebenso lassen sich mit der ROTOGRAPH-Adressiermaschine auch Kleinillustrationen vervielfältigen, z. B. geprägte oder gezeichnete Firmeneindrücke in Werbeschriften, Broschüren usw.

Wir bitten, sich in allen Fällen von uns beraten zu lassen.


FRIEDRICH SAUER

Gesellschaft mit beschränkter Haftung
WEINHEFEZUCHT-ANSTALT
PHARMAZEUTISCHE FABRIK
Drahtanschrift: „Vierkaburg“
Postscheck: Erfurt 10 929 u. Leipzig 42 929
Fernruf Nr. 1535

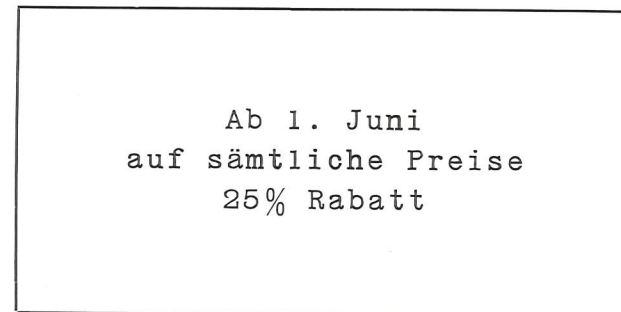
Geprägter Briefkopf

Drucksache

Aufdruck auf Briefumschlägen



Originalgetreue Unterschriften

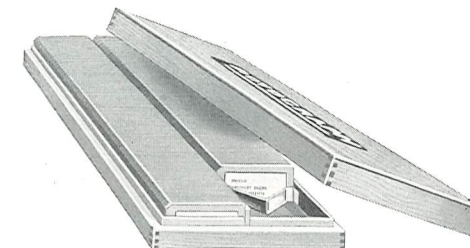


Kleiner Werbetext

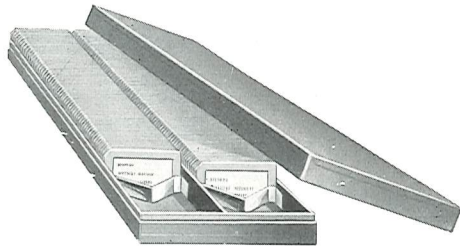
Aufbewahrung des Adressenmaterials

Die Aufbewahrung erfolgt je nach Umfang des Adressenmaterials in Papp- oder Holzkästen, Drei- und Sechsfachabteilen oder in Stahlschränken mit Schubladen. Das Adreßmaterial muß kühl und trocken aufbewahrt werden.

Kleine Kästen:



Holzkasten 1085 H
oder Holzkasten 1090 H




Pappkasten 1085 P
oder Pappkasten 1090 P

Für Adreßplatten 60×104 mm kommen die Kästen 1085 H oder P, für Platten 95×104 mm (Kartei-Adreßplatten) die Kästen 1090 H oder P in Frage. Sie genügen für ein Adreßmaterial von 600 bis 1000 Stück.

Drei- und Sechsfachabteile aus Holz oder Pappe

Diese Unterbringung ist für ein nicht zu umfangreiches Material sehr zu empfehlen. Es findet durch die karteimäßige Aufbewahrung, Ordnung und Übersicht erhöhten Wert und ist jederzeit zu verwenden.


ROTOGRAPH-Dreifachabteil 12 622 aus Holz:



Holzkasten 12 622

für 1000 Adreßplatten, Ausführung: Ia Eiche in Verbindung mit Sperrholz, mit Stellbrettchen; Außenmaße: 36 cm Tiefe, $39\frac{1}{4}$ cm Breite, 9,7 cm Höhe.

ROTOGRAPH-Dreifachabteil 12 623



Pappkasten 12 623

aus Holz in zweckmäßiger Verbindung mit starker Pappe, mit Stellblock, für 500 Adreßplatten; Außenmaße: 36 cm Tiefe, $39\frac{1}{4}$ cm Breite, 9,7 cm Höhe.

Die ROTOGRAPH-Adreßplatten sind in Drei- oder Sechsfachabteilen immer betriebsbereit, sie stehen senkrecht und bleiben geschmeidig.

ROTOGRAPH-Stahlschränke

Für größere Adreßplattenmengen sind diese dauerhaften Stahlschränke geschaffen. Die obenstehend abgebildeten Schränke sind geeignet zur Aufbewahrung mehrerer tausend Adressen und können mit oder ohne Untergestell stets nachbezogen werden. Sie sind lieferbar wie folgt:

Für Adreßplatten 60×104 mm:

Aufbewahrungsschrank:


- 1086/3 für 2500 Adreßplatten,
- 1086/3 Untergestell hierzu passend,
- 1086 für 4300 Adreßplatten,
- 1086 Untergestell hierzu passend,
- hierzu sind auch Einzelschubladen lieferbar.

Für Kartei-adreßplatten 95×104 mm:

Aufbewahrungsschrank:

- 1087 für 2500 Kartei-adreßplatten,
- 1087 Untergestell hierzu passend,
- 1088 für 4300 Kartei-adreßplatten,
- 1088 Untergestell hierzu passend,
- auch hierzu sind Einzelschubladen lieferbar.

Bei Bestellung von Untergestellen bitte angeben:
Untergestell passend zu Nr. !



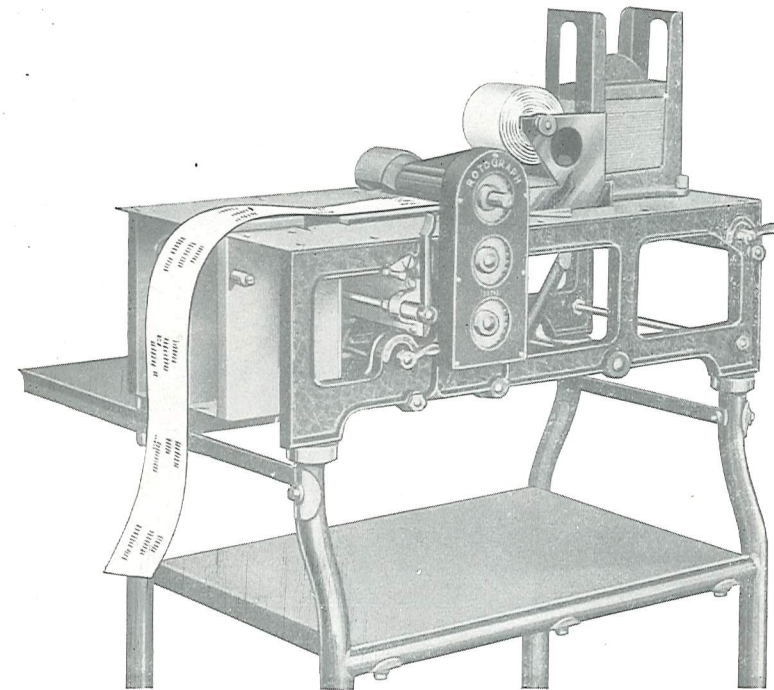
Jeder ROTOGRAPH-Stahlschrank besitzt 12 bzw. 20 Schubladen. Auf dem Untergestell lassen sich drei Schubfachabteile übereinandersetzen.

ROTOGRAPH-Adressenabdrucke auf Rollenpapier

lassen sich mit Hilfe der ROTOGRAPH-Rollendruckvorrichtung mühelos und schnell „am laufenden Band“ herstellen. Die Rollen sehen genau so aus wie Additionsrollen bei Addiermaschinen.

Die Bestellnummern der kompletten Rollendruckvorrichtung sind:

für Modell 4 Nr. 2090,
für Modell 5 Nr. 2091.



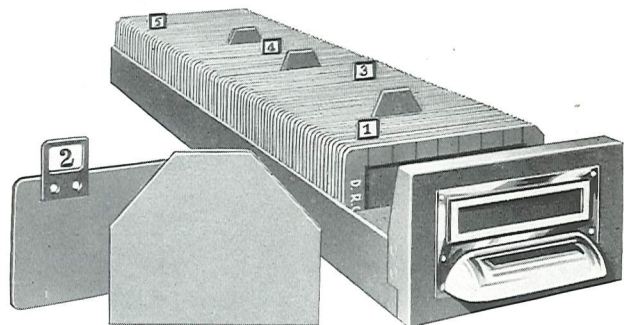
Bei Nachbestellung von Rollen bitte stets angeben, für welches Modell bzw. welche Nummer sie gewünscht werden.

Diese Rollenabdrucke fertigt man meistens an, um von dem wertvollen Adressenmaterial eine Kopie zu haben und Stichproben zu machen. Es empfiehlt sich, Rollenabdrucke des gesamten Materials am dritten Ort aufzubewahren (Schutz gegen Feuer, Vernichtung, Beraubung).

Unterteilung der Adreßplatten in Gruppen:

Die Unterteilung in Gruppen ist auf mannigfache Art und Weise zu erreichen, so zum Beispiel durch

Leitkarten und Zwischenkarten



Links: Leitkarte, rechts: Zwischenkarte

Die Leitkarten haben die Größe eines Adreßrahmens und sind lieferbar mit 16 mm breiter Metallfahne. Die Bestellnummer ist 1097. Die Einlage der Metallfahne kann beschriftet oder bezeichnet und mit weißem bzw. farbigem Zelluloidstreifen überdeckt werden.

Die gleichfalls oben abgebildeten Zwischen- oder Fehlkarten eignen sich ebensogut zur Gruppeneinteilung wie die Leitkarten. Sie sind in den Farben Hellblau, Rot, Grün, Orange und Gelb unter der Bestellnummer 1098 lieferbar.

Die herausstehenden Streifen können mit Schrift oder Zeichen versehen werden.


Leichte Auffindbarkeit der Platten

Es kommt sehr häufig vor, daß Platten aussortiert, Wohnungen oder Namen geändert, einzelne Platten mehrmals abgedruckt werden müssen usw.

Jede Adresse muß daher auch bei einem in die Tausende gehenden Adreßplattenbestand mit einem Griff auffindbar sein. Nur eine bewegliche und tadellos auf dem laufenden gehaltene Adressieranlage kann ihre Aufgaben erfüllen.

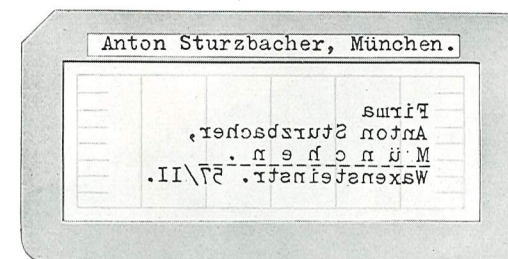
Bei ROTOGRAPH gibt es zwei Wege:

Beschriftung mit der Hand:



Dann sieht die Sache so aus! Oder:

Gummierte Aufklebestreifen mit Schreibmaschinenbeschriftung



Man zieht diese Kennzeichnungsart infolge ihrer Übersichtlichkeit durchweg vor. Die wichtigsten Stichworte der Adresse, z. B. Name, Wohnort, Straße, schreibt man auf gummiertes Papier, das unter der Bestellnummer 1099 (Maße 29,7 X 9 cm) in Streifenform geliefert wird. Die Einzelzeilen schneidet man nach vorn beschriftetem Papierstreifen auseinander und klebt sie auf.

Die mit Stichworten gekennzeichnete Platte läßt sich während des Druckens gut überwachen und jederzeit aus losen oder geordneten Platten herausfinden. Auch das Einrichten und Sortieren wird dadurch erleichtert.

Zum Beschriften kann man benutzen:

1. die „Breitseite“ des Rahmens,
2. die „Längsseite“ des Rahmens.

„Breitseitenbeschriftung“ ist vorteilhafter; man hat einen besseren Überblick.

Das Beschriften der Rahmen oder das Aufkleben der gummierten Streifen muß auf der Adreßplatten-Rückseite erfolgen.

Richten Sie sich bitte genau nach den Abbildungen, vor allen Dingen nach der Lage der abgeschnittenen Ecke.

Farbige Adreßrahmen

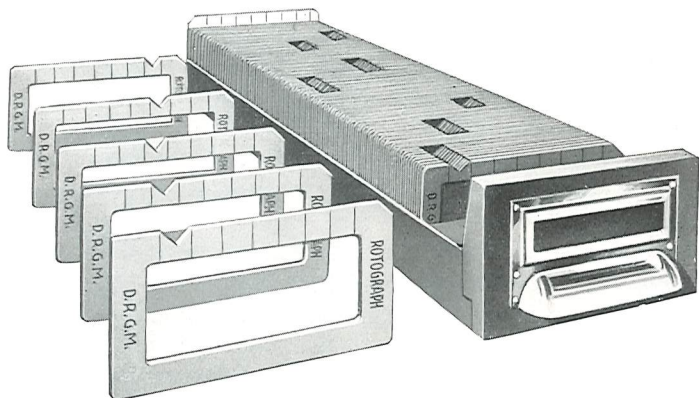
finden Verwendung, wenn bereits bei Einrichtung des Adreßmaterials mehrere Gruppen voneinander unterschieden werden sollen.

Diese farbigen Rahmen bewirken eine gute Unterteilung der Adressen — mit wenig Kosten! Sie sind durchgehend gefärbt (nicht kaschiert) und werden unter der Bestellnummer 1078 — mit Farbabgabe — wie folgt geliefert:

braun, blau, violett, grau, grün und orange.

Einkerbungen

Das Einkerbten des Adreßrahmenrandes ist eine andere Möglichkeit, die nachstehend im Bild veranschaulicht wird.




Die Einkerbungen können an verschiedenen Stellen vorgenommen werden, wodurch sich zahlreiche Unterscheidungsvariationen ergeben.

Man benutzt für die Markierungen eine Kerbzange (Bestellnummer 1096).

Farbige Klebesignale, gummiert,

werden in Beuteln mit etwa 200 Stück, in den Farben Schwarz, Weiß, Gelb, Hellblau und Rot geliefert. Auch sie lassen sich wieder an verschiedenen Stellen des Adreßrahmens anbringen. Außerdem können die Signale noch mit Zeichen versehen oder durch unterschiedliche Breite nochmals unterteilt werden.

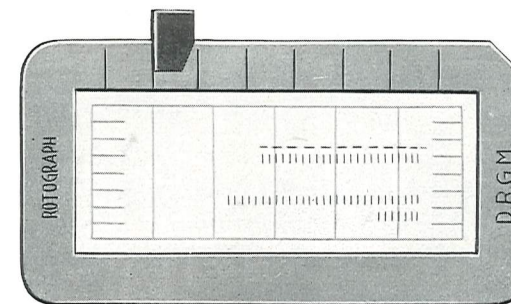


Die vorstehende Abbildung zeigt, daß die mit Signalen vorgenommene Kennzeichnung ebenfalls auf den ersten Blick sichtbar ist. Die Bestellnummer der Signale ist 1095, mit Farbangabe.

Die bislang angegebenen Zeichen und Merkmale sind fest mit der Adreßplatte verbunden. Man sieht also auch bei herausgenommenen Platten sofort, wohin sie gehören.

Aufgesteckte Reiter

Außer den vorerwähnten Unterscheidungsmerkmalen kann man noch verschiedenfarbige Metallreiter aufsetzen, wie sie jedes Bürobedarfsgeschäft für Karteikarten liefert (Kartenreiter). Die Reiter müssen allerdings beim Drucken jedesmal abgenommen werden, weil die Platten sonst nicht durch die Maschine laufen.

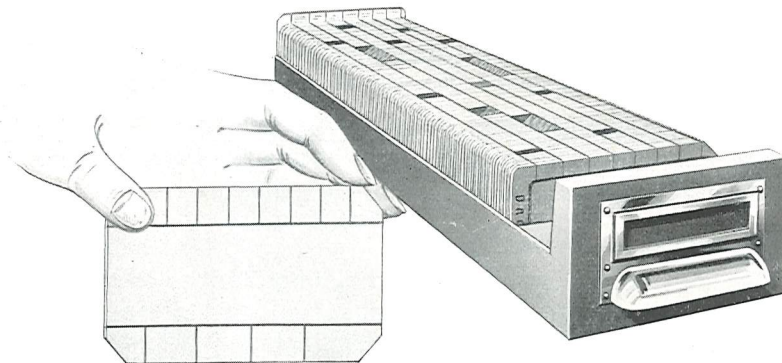


Es empfiehlt sich, alle Karten, die aus irgendeinem Grunde bis auf weiteres nicht zum Abdruck kommen sollen, mit einem Reiter zu versehen. Auf diese Weise kann man z. B. verhindern, daß schlechte Zahler oder ausscheidende Vertreter weiterhin Angebote bekommen.

Schlüsselkarten

Beim Einkerben der Rahmen und auch bei der Verwendung farbiger Signale wird die Unterscheidungsmöglichkeit, wie bereits erwähnt, durch Verteilen der Markierungen über die ganze Breite des Rahmens (Versetzen) wesentlich größer. Damit man für das gleichmäßige Anbringen der Signale oder Kerbungen Anhaltspunkte hat, sind in den Längsrand der Rahmen Teilstriche eingepreßt.

Wie ermittelt man nun, was die einzelnen Markierungen zu bedeuten haben? Sehr einfach: — durch die nachstehend abgebildete Schlüsselkarte.

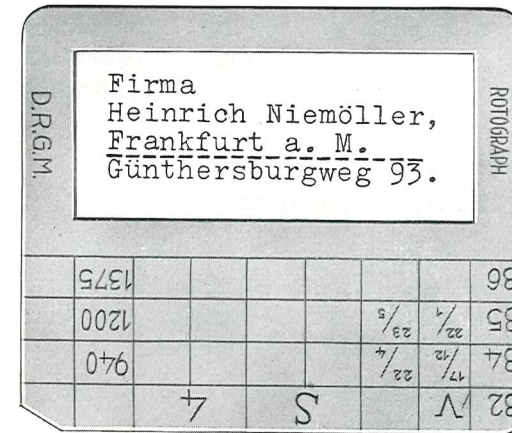


Auf ihr wird genau festgehalten, was die verschiedenen Organisationszeichen besagen. Die Leitkarte ist der Schlüssel zu allen Organisationszeichen. Man stellt sie vor oder hinter die Adreßplatten eines jeden Aufbewahrungskastens. Schlüsselkarten sind aus weißem Karton gefertigt und werden unter der Bestellnummer 1100 geliefert.

ROTOGRAPH-Kartei-Adreßplatten 95 × 104 mm

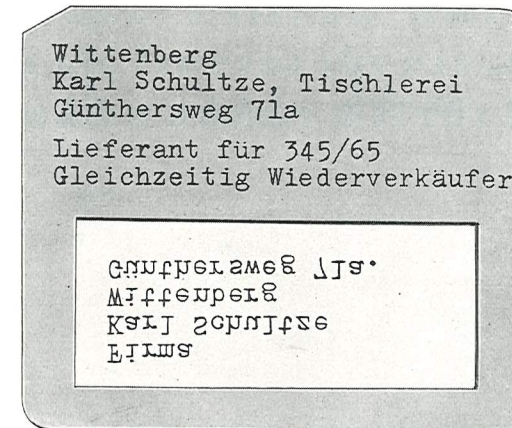
Außer den normalen ROTOGRAPH-Platten 60 × 104 mm werden für unser ROTOGRAPH-Modell 5 auch noch Kartei-Adreßplatten in der Größe 95 × 104 mm geliefert.

Zum Unterschied zu den normalen Platten 60 × 104 mm haben die Kartei-Adreßrahmen einen als Kartei ausgebildeten verlängerten Rand, der für die verschiedensten Eintragungen Raum bietet. Auf diesen Kartei-Adreßplatten können Daten und sonstige Angaben vermerkt werden.



Die ROTOGRAPH-Karteiplatten werden ohne Tabellenaufdruck geliefert. Die Art der Einteilung bestimmt der Käufer selbst.

Die ganze Rückseite der Adreßplatte



ist für die Wiederholung der Adresse in Hand- oder Schreibmaschinenschrift frei.

Die Eintragungen auf der Karteiplatte machen bei sorgfältiger Führung ohne weiteres ersichtlich, wann und für welche Gruppe eine Bearbeitung vorgenommen ist.

Auch die Kartei-Adreßplatten sind in farbiger Ausführung — genau wie die Rahmen 60 X 104 mm — lieferbar. Für die Markierung gilt das gleiche wie für die normalen Adreßplatten. Kartei und Adressiermaschine sind bei dem „ROTOGRAPH Modell 5“ in vollkommener Weise miteinander verbunden.

ROTOGRAPH-Adressiermaschine mit verlängerter Anlageplatte

Dieses Modell ist lieferbar für Adreßplatten 60 X 104 mm oder 95 X 104 mm. Die Anlageplatte ist etwa 200 mm länger. Dementsprechend ermöglicht die Maschine das Eindrucken von Adressen auf besonders langen Formularen.

Diese Modelle eignen sich besonders für Gas- und Wasserwerke, Versicherungen, Sparkassen usw.

Bei Anfragen bitten wir einige der Formulare beizufügen, die bedruckt werden sollen.

ROTO- UND DEBEGO-WERKE A.G.
FABRIKEN FÜR BÜROMASCHINEN
KÖNIGSLUTTER (BRAUNSCHWEIG)